Жүйке жүйесі. Рефлекс доғасы

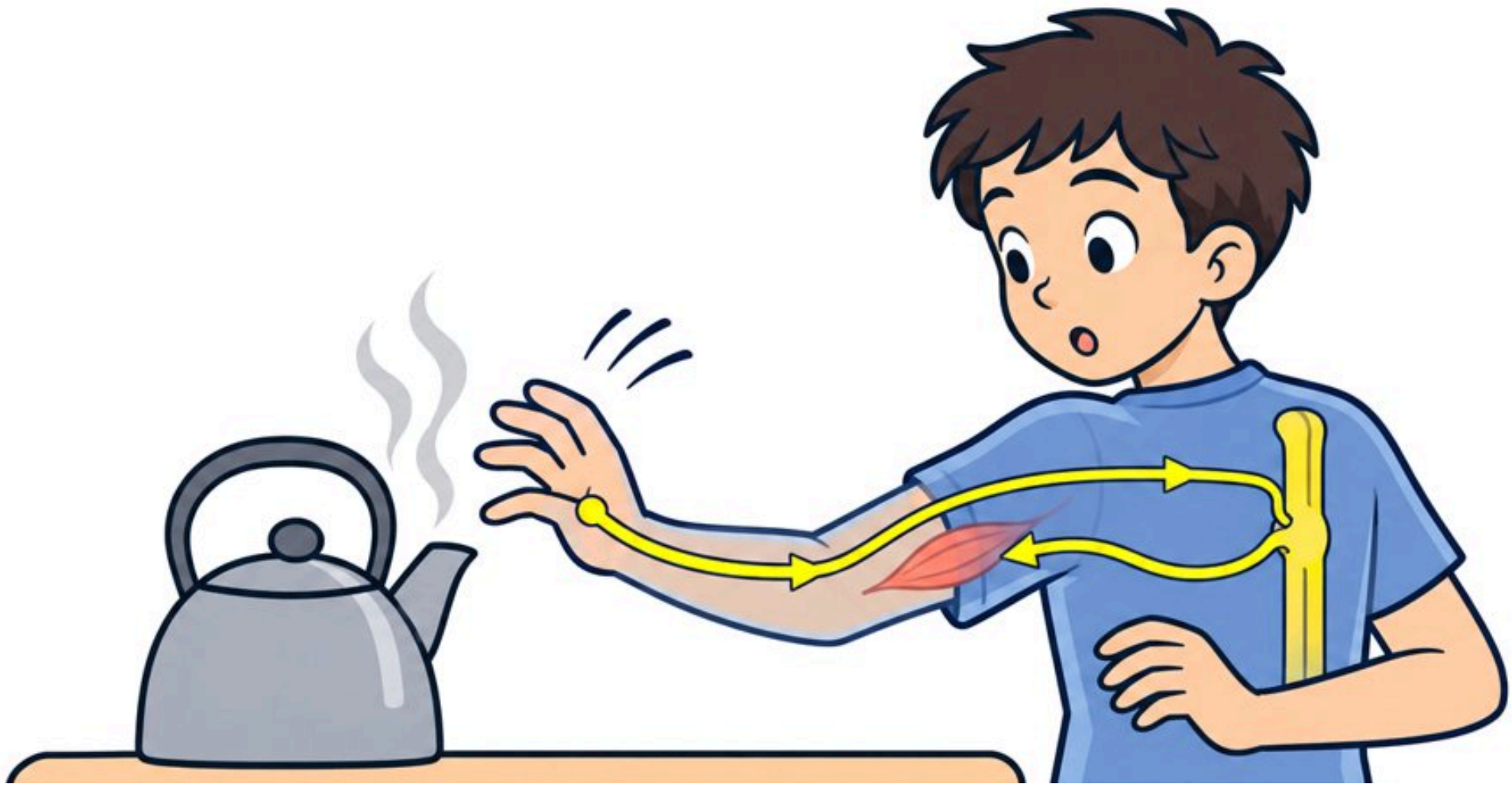



Мысал: ыстық затқа тигенде қол бірден тартылады

Бөлім	Құрамы	Қызметі
Орталық	ми, жұлын	ақпаратты өңдеу, шешім
Шеткі	жүйкелер, түйіндер	сигналды өткізу

© 2026 walls.kz. Мектептер мен мұғалімдерге тегін. Коммерциялық басып шығару және сату — тек құқық иесімен шарт бойынша.

Нервная система. Рефлекторная дуга

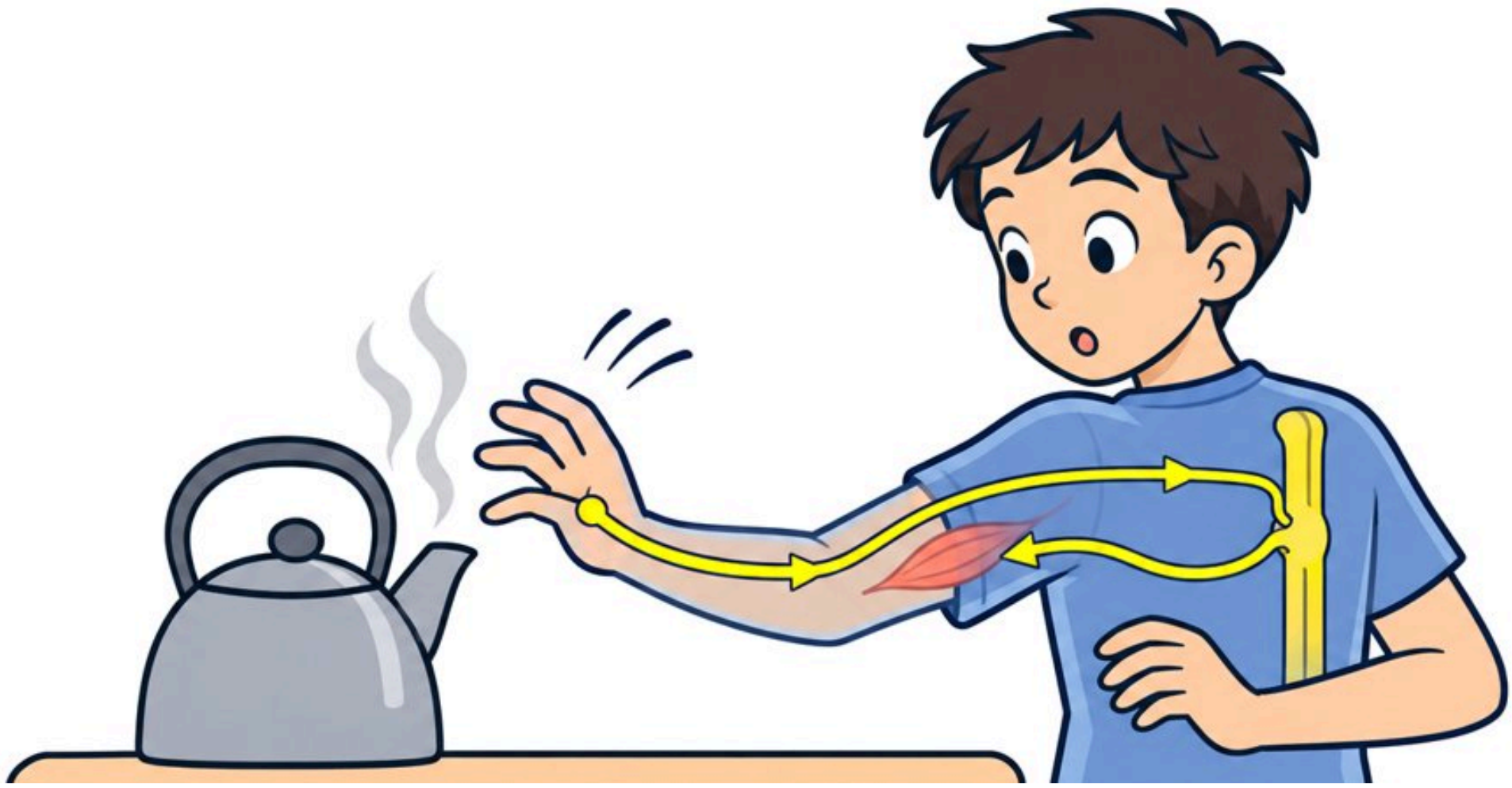



Пример: рука отдёргивается от горячего

Отдел	Состав	Функция
Центральная	головной и спинной мозг	обработка информации, решения
Периферическая	нервы, узлы	проведение сигналов

© 2026 walls.kz. Бесплатно для школ и учителей. Коммерческая печать и продажа — только по договору с правообладателем.

Жүйке жүйесі. Рефлекс доғасы

Нервная система. Рефлекторная дуга

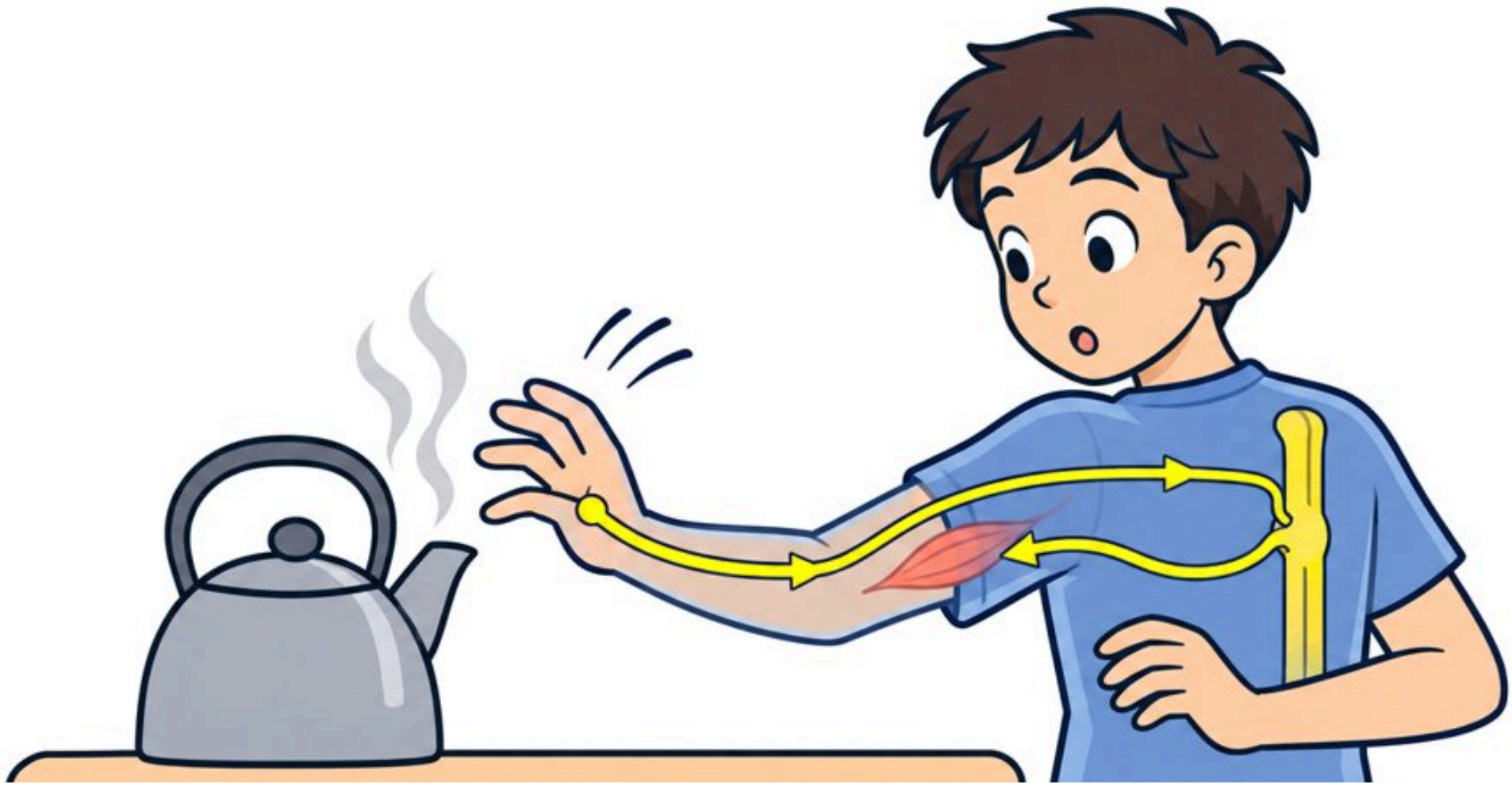



Мысал: ыстық затқа тигенде қол бірден тартылады
Пример: рука отдёргивается от горячего

Бөлім Отдел	**Құрамы** Состав	**Қызметі** Функция
Орталық Центральная	ми, жұлын головной и спинной мозг	ақпаратты өңдеу, шешім обработка информации, решения
Шеткі Периферическая	жүйкелер, түйіндер нервы, узлы	сигналды өткізу проведение сигналов

© 2026 walls.kz. Мектептер мен мұғалімдерге тегін / Бесплатно для школ и учителей. Коммерциялық басып шығару және сату — тек құқық иесімен шарт бойынша / Коммерческая печать и продажа — только по договору с правообладателем.