Митоз

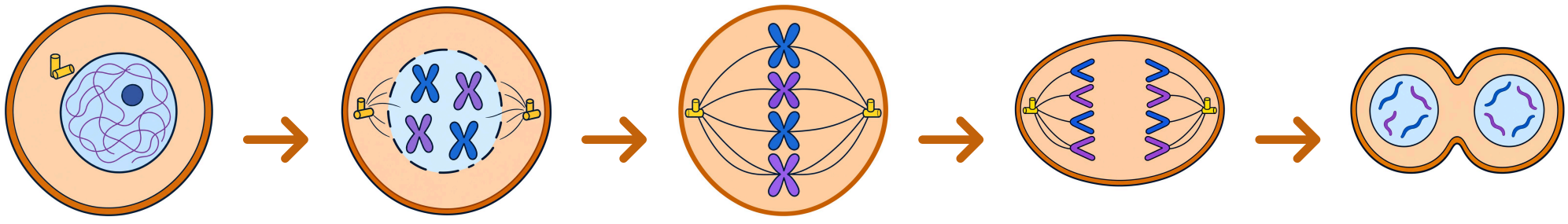

Фаза	Не болады
Интерфаза	ДНҚ екі еселенеді
Профаза	хромосомалар тығыздалады, ядро қабығы ериді
Метафаза	хромосомалар жасуша ортасында тізіледі
Анафаза	хроматидтер полюстерге тартылады
Телофаза	екі ядро, екі жасуша түзіледі

© 2026 walls.kz. Мектептер мен мұғалімдерге тегін. Коммерциялық басып шығару және сату — тек құқық иесімен шарт бойынша.

Митоз

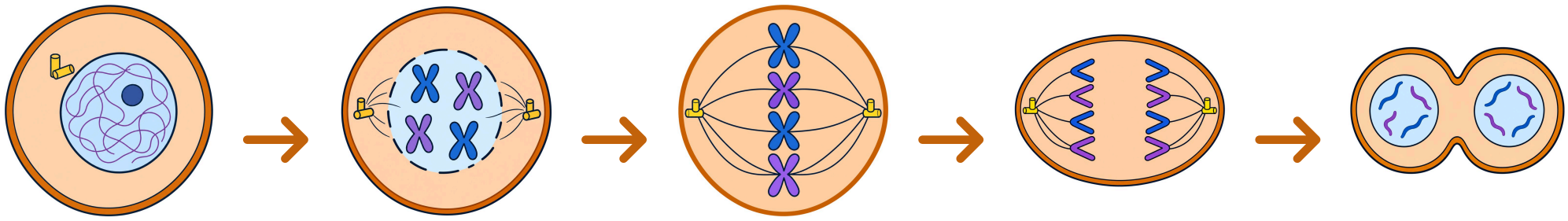

Фаза	Что происходит
Интерфаза	удваивается ДНК
Профаза	хромосомы спирализуются, ядерная оболочка растворяется
Метафаза	хромосомы выстраиваются по экватору клетки
Анафаза	хроматиды расходятся к полюсам
Телофаза	образуются два ядра и две клетки

© 2026 walls.kz. Бесплатно для школ и учителей. Коммерческая печать и продажа — только по договору с правообладателем.

Митоз

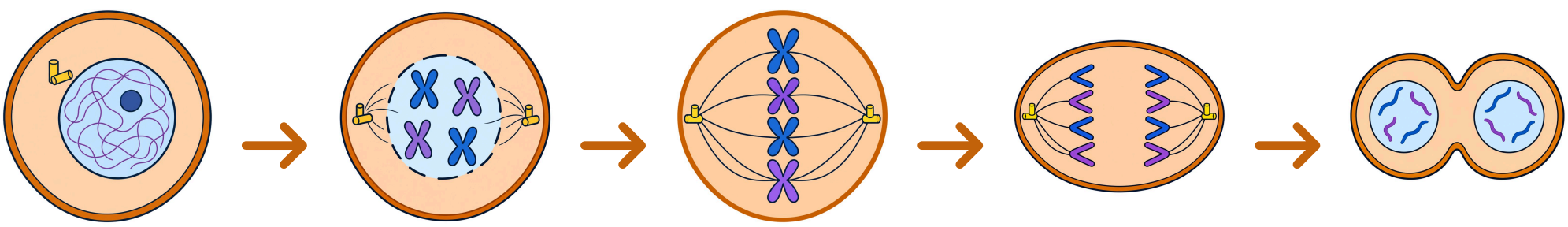

Фаза	Не болады Что происходит
Интерфаза	ДНҚ екі еселенеді удваивается ДНК
Профаза	хромосомалар тығыздалады, ядро қабығы ериді хромосомы спирализуются, ядерная оболочка растворяется
Метафаза	хромосомалар жасуша ортасында тізіледі хромосомы выстраиваются по экватору клетки
Анафаза	хроматидтер полюстерге тартылады хроматиды расходятся к полюсам
Телофаза	екі ядро, екі жасуша түзіледі образуются два ядра и две клетки

© 2026 walls.kz. Мектептер мен мұғалімдерге тегін / Бесплатно для школ и учителей. Коммерциялық басып шығару және сату — тек құқық иесімен шарт бойынша / Коммерческая печать и продажа — только по договору с правообладателем.