КОМПЬЮТЕР · 5–9 СЫНЫП

№ 11

Пернетақта: қазақ әріптері және саусақтар

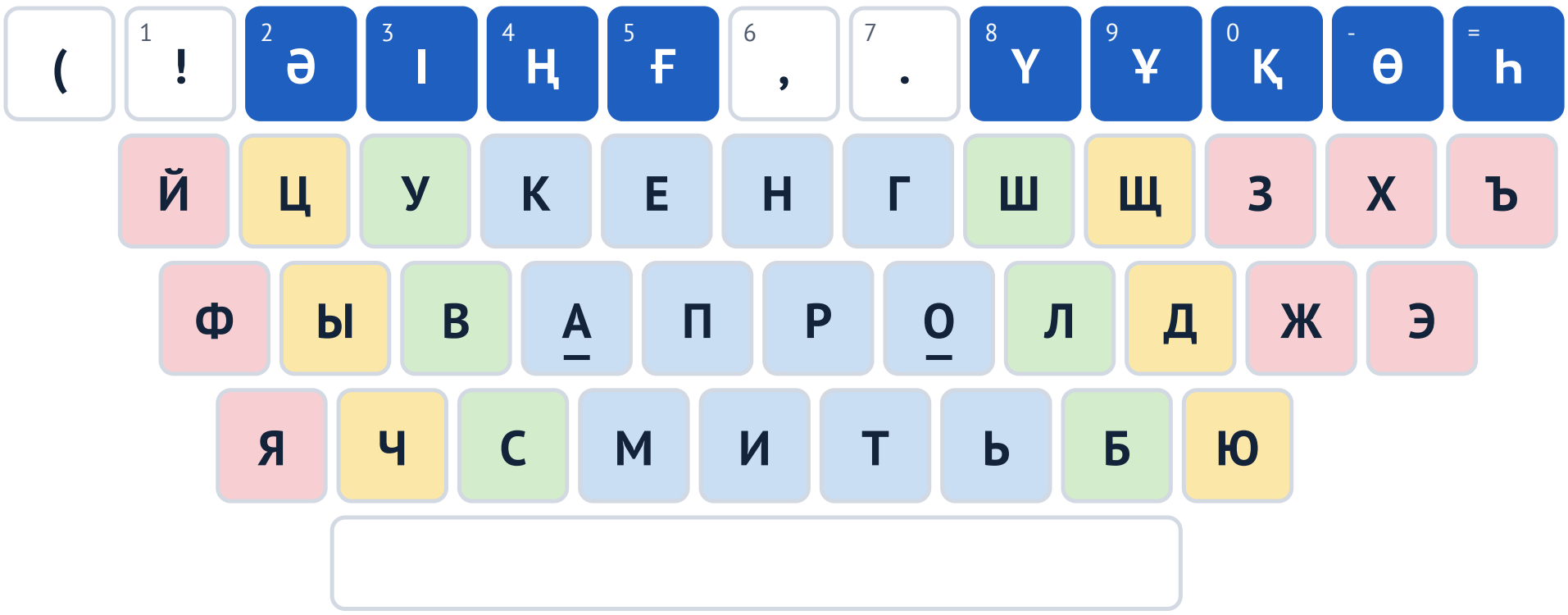

Көк — қазақ әріптері. Түстер — қай саусақпен басу керек

1	**Тілді ауыстыру**	Win + Space, Alt + Shift
2	**Бас әріп**	Shift + әріп
3	**Негізгі қатар** А мен О пернелеріндегі бұдырлар — саусақтарға белгі	сол қол: Ф Ы В А, оң қол: О Л Д Ж

Windows жүйесіндегі «Қазақ» пішімі. Қазақ әріптері цифрлар қатарында орналасқан

© 2026 walls.kz. Мектептер мен мұғалімдерге тегін. Коммерциялық басып шығару және сату — тек құқық иесімен шарт бойынша.

КОМПЬЮТЕР · 5–9 КЛАСС

№ 11

Клавиатура: казахские буквы и пальцы

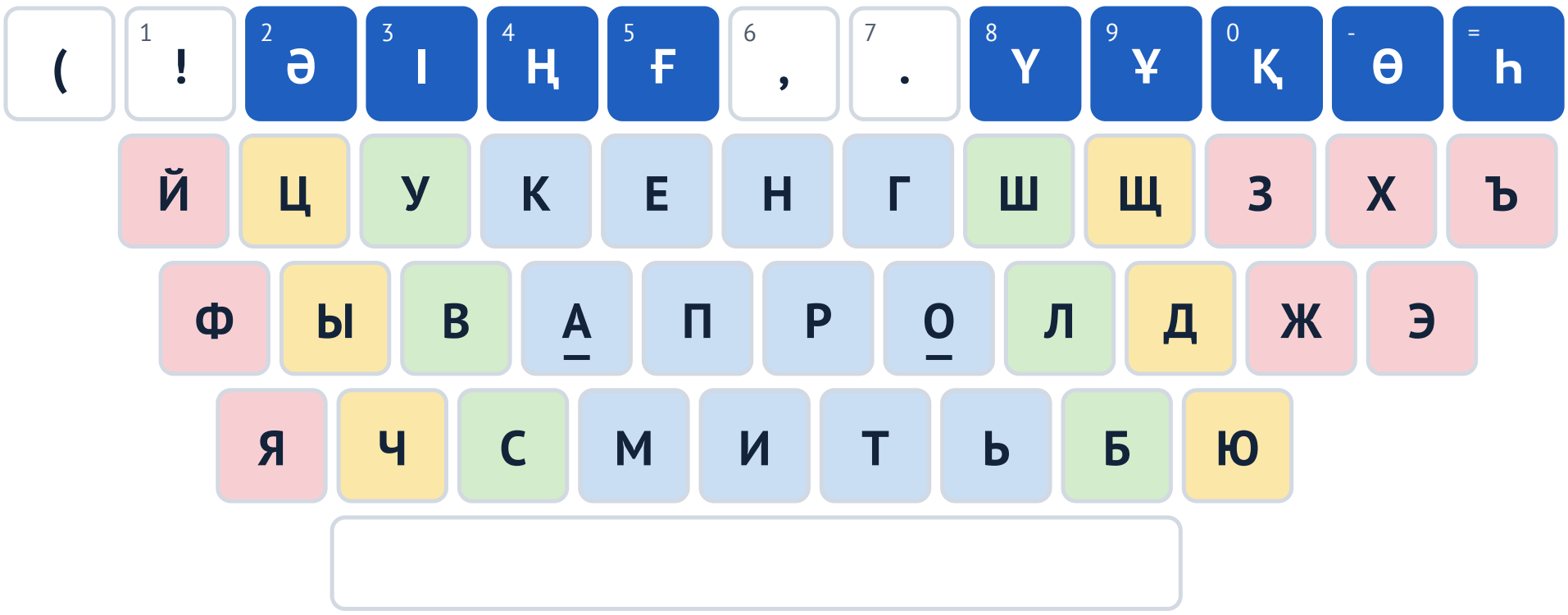

Синие — казахские буквы. Цвет — каким пальцем нажимать

1	**Смена языка**	Win + Space, Alt + Shift
2	**Заглавная буква**	Shift + әріп
3	**Основной ряд** выступы на клавишах А и О — ориентир для пальцев	левая рука: Ф Ы В А, правая: О Л Д Ж

Раскладка «Казахская» в Windows. Казахские буквы расположены в ряду цифр

© 2026 walls.kz. Бесплатно для школ и учителей. Коммерческая печать и продажа — только по договору с правообладателем.

Пернетақта: қазақ әріптері және саусақтар

Клавиатура: казахские буквы и пальцы

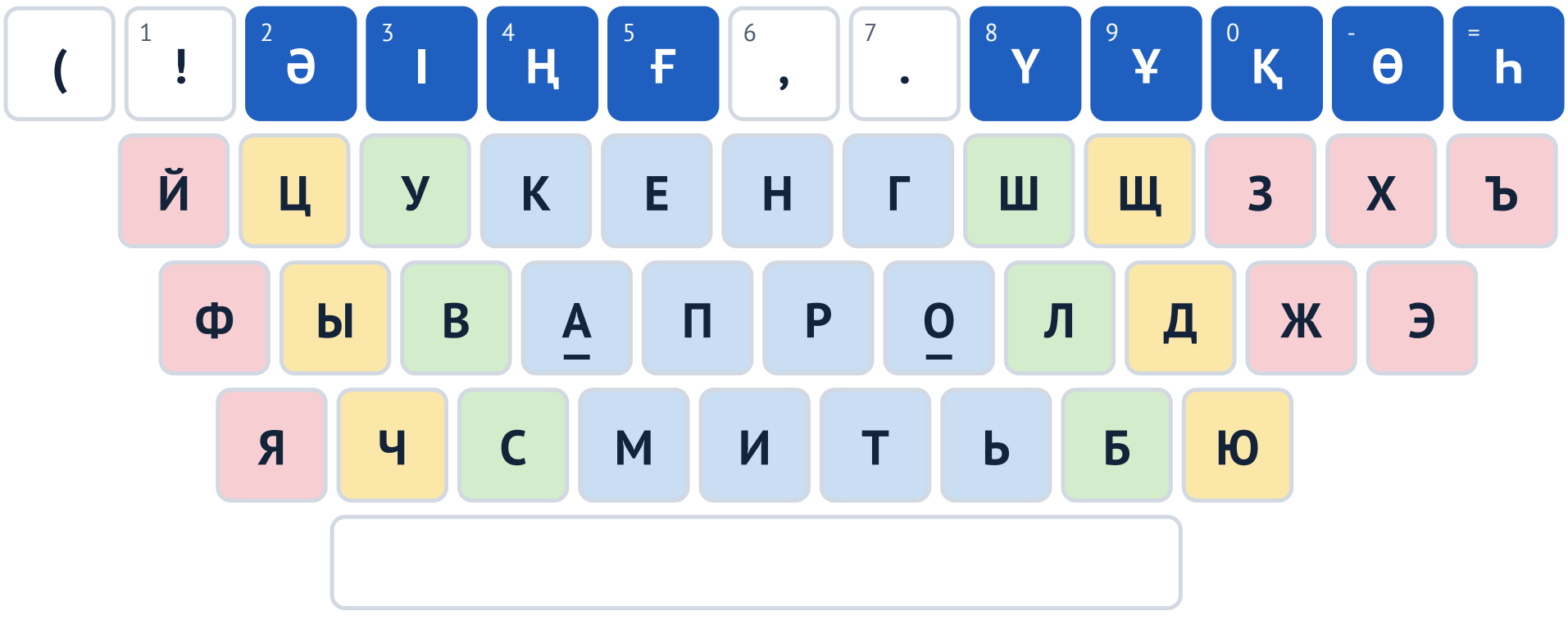

Көк — қазақ әріптері. Түстер — қай саусақпен басу керек
Синие — казахские буквы. Цвет — каким пальцем нажимать

1	**Тілді ауыстыру** Смена языка	Win + Space, Alt + Shift
2	**Бас әріп** Заглавная буква	Shift + әріп
3	**Негізгі қатар** Основной ряд А мен О пернелеріндегі бұдырлар — саусақтарға белгі	сол қол: Ф Ы В А, оң қол: О Л Д Ж / *левая рука: Ф Ы В А, правая: О Л Д Ж*

Windows жүйесіндегі «Қазақ» пішімі. Қазақ әріптері цифрлар қатарында орналасқан
Раскладка «Казахская» в Windows. Казахские буквы расположены в ряду цифр

© 2026 walls.kz. Мектептер мен мұғалімдерге тегін / Бесплатно для школ и учителей. Коммерциялық басып шығару және сату — тек құқық иесімен шарт бойынша / Коммерческая печать и продажа — только по договору с правообладателем.