Ағаш пен металды өңдеу кезіндегі қауіпсіздік



Қорғаныш көзілдірігі



Станокқа еңкейме



Кескішке қол жақындатпа



Жоңқаны щеткамен сыпыр



Тек түзу құрал



Станокты өзің қоспа

Құрал	Ереже
Балға	сабы мықты отырғызылған, жарықшақсыз болуы тиіс
Егеу, қашау	тек сабымен; қашауды өзіңнен ары қарай жүргіз
Араның	дайындаманы қысқышқа немесе тіреуге бекіт, сол қолды кесу сызығынан алыс ұста
Қысқыш (тиски)	дайындаманы мықтап бекіт, тұтқаға асылма
Бұрғылау станогы	қорғаныш көзілдірігі; дайындаманы қысқышпен ұста, қолмен емес
Жоңқа, үгінді	щеткамен сыпыр — қолмен де, үрлеп те алма

Станок жұмыс істеп тұрғанда бөлшекті өлшеме, тазалама және майлама

© 2026 walls.kz. Мектептер мен мұғалімдерге тегін. Коммерциялық басып шығару және сату — тек құқық иесімен шарт бойынша.

Техника безопасности при обработке древесины и металла



Защитные очки



Не наклоняйся над станком



Руки дальше от резца



Стружку — щёткой



Только исправный инструмент



Не включай станок сам

Инструмент	Правило
Молоток	ручка прочно насажена, без трещин
Напильник, стамеска	только с ручкой; стамеску веди от себя
Ножовка	закрепи заготовку в тисках или упоре, левую руку держи дальше от линии пропила
Тиски	закрепляй заготовку прочно, не виси на рукоятке
Сверлильный станок	защитные очки; деталь держи в тисках, а не руками
Стружка, опилки	сметай щёткой — не руками и не сдувай

Не измеряй, не чисти и не смазывай деталь, пока станок работает

© 2026 walls.kz. Бесплатно для школ и учителей. Коммерческая печать и продажа — только по договору с правообладателем.

Ағаш пен металды өңдеу кезіндегі қауіпсіздік

Техника безопасности при обработке древесины и металла



Қорғаныш көзілдірігі
Защитные очки



Станокқа еңкейме
Не наклоняйся над станком



Кескішке қол жақындатпа
Руки дальше от резца



Жоңқаны щеткамен сыпыр
Стружку — щёткой



Тек түзу құрал
Только исправный инструмент



Станокты өзің қоспа
Не включай станок сам

Құрал Инструмент	**Ереже** Правило
Балға Молоток	сабы мықты отырғызылған, жарықшақсыз болуы тиіс ручка прочно насажена, без трещин
Егеу, қашау Напильник, стамеска	тек сабымен; қашауды өзіңнен ары қарай жүргіз только с ручкой; стамеску веди от себя
Араның Ножовка	дайындаманы қысқышқа немесе тіреуге бекіт, сол қолды кесу сызығынан алыс ұста закрепи заготовку в тисках или упоре, левую руку держи дальше от линии пропила
Қысқыш (тиски) Тиски	дайындаманы мықтап бекіт, тұтқаға асылма закрепляй заготовку прочно, не виси на рукоятке
Бұрғылау станогы Сверлильный станок	қорғаныш көзілдірігі; дайындаманы қысқышпен ұста, қолмен емес защитные очки; деталь держи в тисках, а не руками
Жоңқа, үгінді Стружка, опилки	щеткамен сыпыр — қолмен де, үрлеп те алма сметай щёткой — не руками и не сдувай

Станок жұмыс істеп тұрғанда бөлшекті өлшеме, тазалама және майлама

Не измеряй, не чисти и не смазывай деталь, пока станок работает

© 2026 walls.kz. Мектептер мен мұғалімдерге тегін / Бесплатно для школ и учителей. Коммерциялық басып шығару және сату — тек құқық иесімен шарт бойынша / Коммерческая печать и продажа — только по договору с правообладателем.