# Химия кабинетіндегі қауіпсіздік ережелері



Қорғаныш көзілдірігі



Халат, алжапқыш



Дәмін татпа



Алақанмен желпіп иіске



Пробирканың аузы өзіңнен ары



Кабинетте тамақтанба

## ЖАЛПЫ ЕРЕЖЕЛЕР

1. Тәжірибені тек мұғалімнің рұқсатымен және нұсқаулық бойынша жаса
2. Заттардың дәмін татпа, қолмен ұстама, заттарды тамаққа арналған ыдысқа салма
3. Иісті алақанмен өзіңе қарай желпіп иіске
4. Қышқылды суға құй, суды қышқылға құйма
5. Пробирканы қыздырғанда аузын өзіңнен және басқалардан ары бағытта
6. Спиртшамды тек сіріңкемен жақ, қақпағымен сөндір, үрлеме
7. Қорғаныш көзілдірігі мен халатпен жұмыс істе

## ЖАЗАТАЙЫМ ЖАҒДАЙДА

| | | |
|---|---|---|
| 1 | **Теріге қышқыл не сілті тиді** | көп сумен жуып, бірден мұғалімге айт |
| 2 | **Көзге тиді** | ағын сумен 15 минуттай жу, дәрігерге көрін |
| 3 | **Тұтанды** | мұғалімге айт; жанғыш сұйықты құммен немесе жабынмен сөндір |



© 2026 walls.kz. Мектептер мен мұғалімдерге тегін. Коммерциялық басып шығару және сату — тек құқық иесімен шарт бойынша.

# Правила техники безопасности в кабинете химии



Защитные очки



Халат, фартук



Не пробуй на вкус



Нюхай, направляя ладонью



Пробирку — отверстием от себя



Не ешь в кабинете

## ОБЩИЕ ПРАВИЛА

1. Опыты проводи только с разрешения учителя и по инструкции
2. Не пробуй вещества на вкус, не бери руками, не держи их в посуде для еды
3. Нюхай, направляя пары к себе движением ладони
4. Кислоту лей в воду, а не воду в кислоту
5. Нагревая пробирку, направляй её отверстие от себя и от соседей
6. Спиртовку зажигай только спичкой, гаси колпачком, не задувай
7. Работай в защитных очках и халате

## ПРИ НЕСЧАСТНОМ СЛУЧАЕ

| | |
|---|---|
| **Кислота или щёлочь на коже** | промой большим количеством воды и сразу скажи учителю |
| **Попало в глаза** | промывай проточной водой около 15 минут, обратись к врачу |
| **Возгорание** | сообщи учителю; горючую жидкость туши песком или покрывалом |



© 2026 walls.kz. Бесплатно для школ и учителей. Коммерческая печать и продажа — только по договору с правообладателем.

# Химия кабинетіндегі қауіпсіздік ережелері

Правила техники безопасности в кабинете химии



**Қорғаныш көзілдірігі**
Защитные очки



**Халат, алжапқыш**
Халат, фартук



**Дәмін татпа**
Не пробуй на вкус



**Алақанмен желпіп иіске**
Нюхай, направляя ладонью



**Пробирканың аузы өзіңнен ары**
Пробирку — отверстием от себя



**Кабинетте тамақтанба**
Не ешь в кабинете

## ЖАЛПЫ ЕРЕЖЕЛЕР / Общие правила

1. **Тәжірибені тек мұғалімнің рұқсатымен және нұсқаулық бойынша жаса**
   Опыты проводи только с разрешения учителя и по инструкции
2. **Заттардың дәмін татпа, қолмен ұстама, заттарды тамаққа арналған ыдысқа салма**
   Не пробуй вещества на вкус, не бери руками, не держи их в посуде для еды
3. **Иісті алақанмен өзіңе қарай желпіп иіске**
   Нюхай, направляя пары к себе движением ладони
4. **Қышқылды суға құй, суды қышқылға құйма**
   Кислоту лей в воду, а не воду в кислоту
5. **Пробирканы қыздырғанда аузын өзіңнен және басқалардан ары бағытта**
   Нагревая пробирку, направляй её отверстие от себя и от соседей
6. **Спиртшамды тек сіріңкемен жақ, қақпағымен сөндір, үрлеме**
   Спиртовку зажигай только спичкой, гаси колпачком, не задувай
7. **Қорғаныш көзілдірігі мен халатпен жұмыс істе**
   Работай в защитных очках и халате

## ЖАЗАТАЙЫМ ЖАҒДАЙДА / При несчастном случае

| | | |
|---|---|---|
| 1 | **Теріге қышқыл не сілті тиді**<br>Кислота или щёлочь на коже | көп сумен жуып, бірден мұғалімге айт / *промой большим количеством воды и сразу скажи учителю* |
| 2 | **Көзге тиді**<br>Попало в глаза | ағын сумен 15 минуттай жу, дәрігерге көрін / *промывай проточной водой около 15 минут, обратись к врачу* |
| 3 | **Тұтанды**<br>Возгорание | мұғалімге айт; жанғыш сұйықты құммен немесе жабынмен сөндір / *сообщи учителю; горючую жидкость туши песком или покрывалом* |



© 2026 walls.kz. Мектептер мен мұғалімдерге тегін / Бесплатно для школ и учителей. Коммерциялық басып шығару және сату — тек құқық иесімен шарт бойынша / Коммерческая печать и продажа — только по договору с правообладателем.